



CAMERA DI COMMERCIO  
INDUSTRIA ARTIGIANATO E AGRICOLTURA  
DI TORINO

Monitoraggio degli effetti di COVID-19 e  
delle misure, delle azioni e dei servizi  
necessari alle imprese per ripartire



## CARATTERISTICHE DELL'INDAGINE

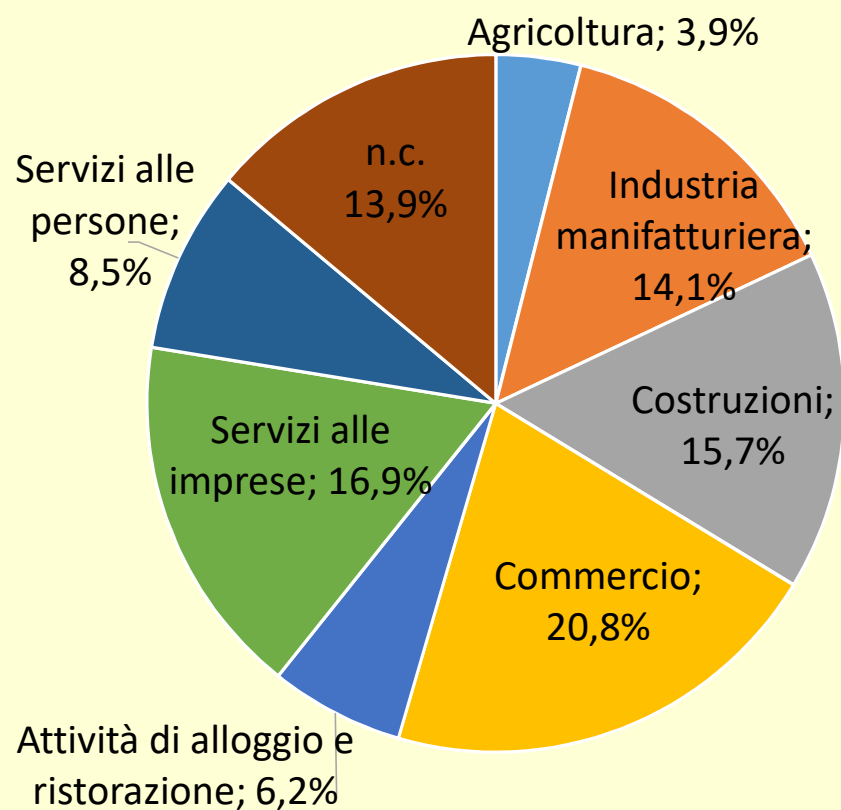
### Metodologia

- Indagine campionaria somministrata a **6.000** imprese della città metropolitana di Torino rappresentative per:
  - Settore di attività
  - Natura giuridica
  - Classe dimensionale
- affiancata da indagine a **partecipazione libera** a tutte le imprese del territorio
- Questionario di indagine telematico che indaga:
  - l'impatto dell'emergenza sanitaria COVID-19 sulle imprese
  - misure, azioni e servizi camerali a sostegno delle imprese
- Periodo di rilevazione **maggio-giugno 2020**

## LE IMPRESE RISPONDENTI

### Principali caratteristiche

#### MACROSETTORI



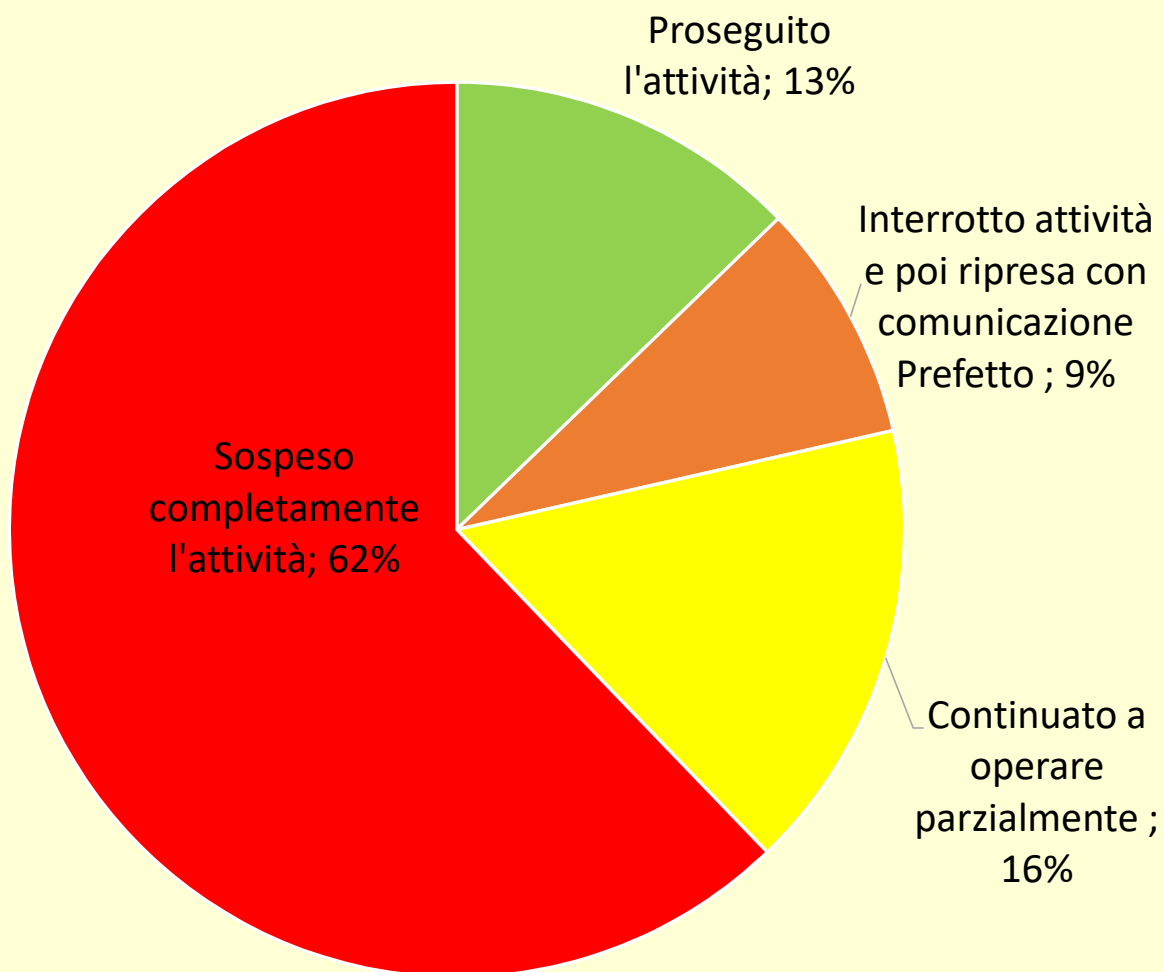
**611** imprese rispondenti

(454 indagine campionaria; 157 indagine aperta)

- 46% Imprese individuali
- 77% Micro imprese
- 55% attive dal 2000 ad oggi
- 38% con sede a Torino città

## EFFETTI DELL'EMERGENZA SANITARIA (FASE 1)

Durante l'emergenza sanitaria l'impresa ha:



**380**

**imprese hanno sospeso l'attività**

In particolare:

- 1) Servizi alle persone (l'83% del settore)
- 2) Attività di alloggio e ristorazione (il 76%)
- 3) Commercio (il 65%)

Micro imprese (1-9 addetti) – (il 67% della classe dimensionale)

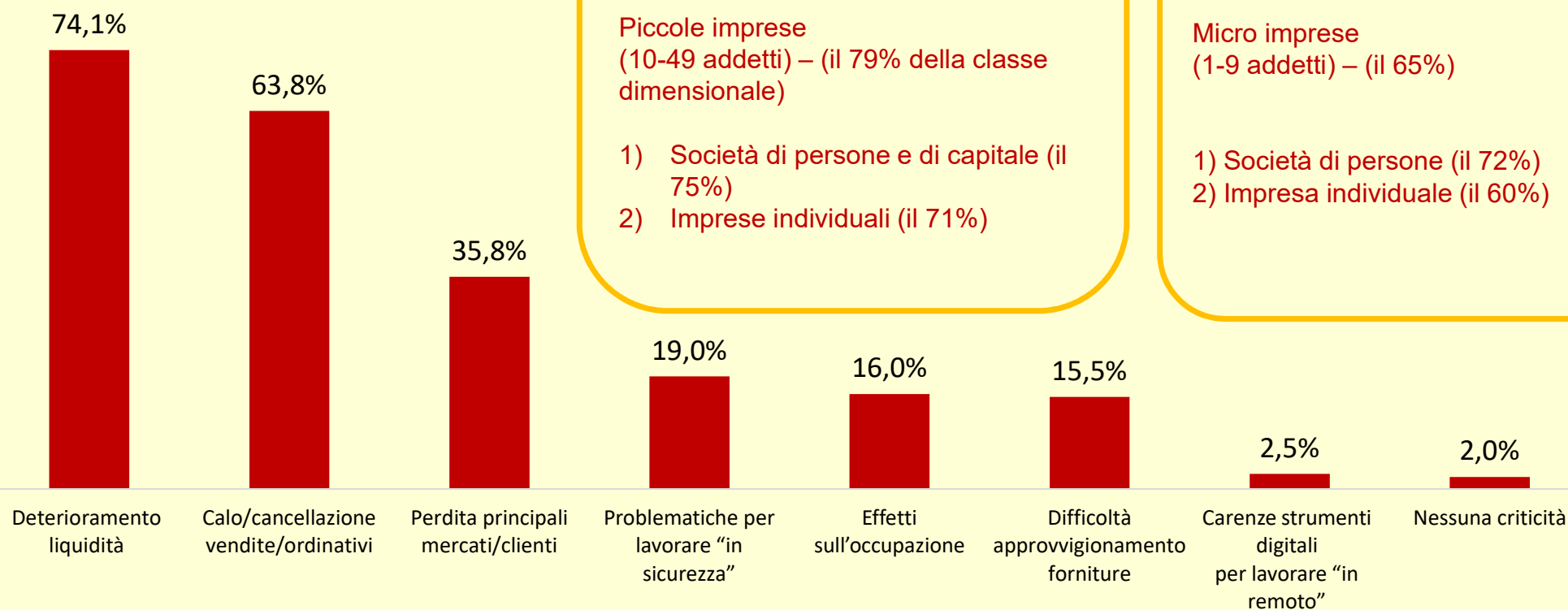
- 1) Impresa individuale (il 72% della forma giuridica)
- 2) Società di persone (il 61%)

- 1) Val di Susa e Sangone (il 71% dell'area)
- 2) Chivassese (il 70%)
- 3) Ciriacese-Valli Lanzo (il 69%)

# EFFETTI DELL'EMERGENZA SANITARIA (FASE 1)

## Principali criticità affrontate

611 rispondenti



### DETERIORAMENTO LIQUIDITA' in particolare

- 1) Attività del turismo (l'87% del settore)
- 2) Costruzioni (l'81%)

Piccole imprese (10-49 addetti) – (il 79% della classe dimensionale)

- 1) Società di persone e di capitale (il 75%)
- 2) Imprese individuali (il 71%)

### CALO VENDITE/ORDINATIVI in particolare

- 1) Commercio (il 69%)
- 2) Industria (il 67%)


Micro imprese (1-9 addetti) – (il 65%)

- 1) Società di persone (il 72%)
- 2) Impresa individuale (il 60%)

## EFFETTI DELL'EMERGENZA SANITARIA (FASE 1)

Variazioni tendenziali rispetto a marzo-aprile 2019 \*

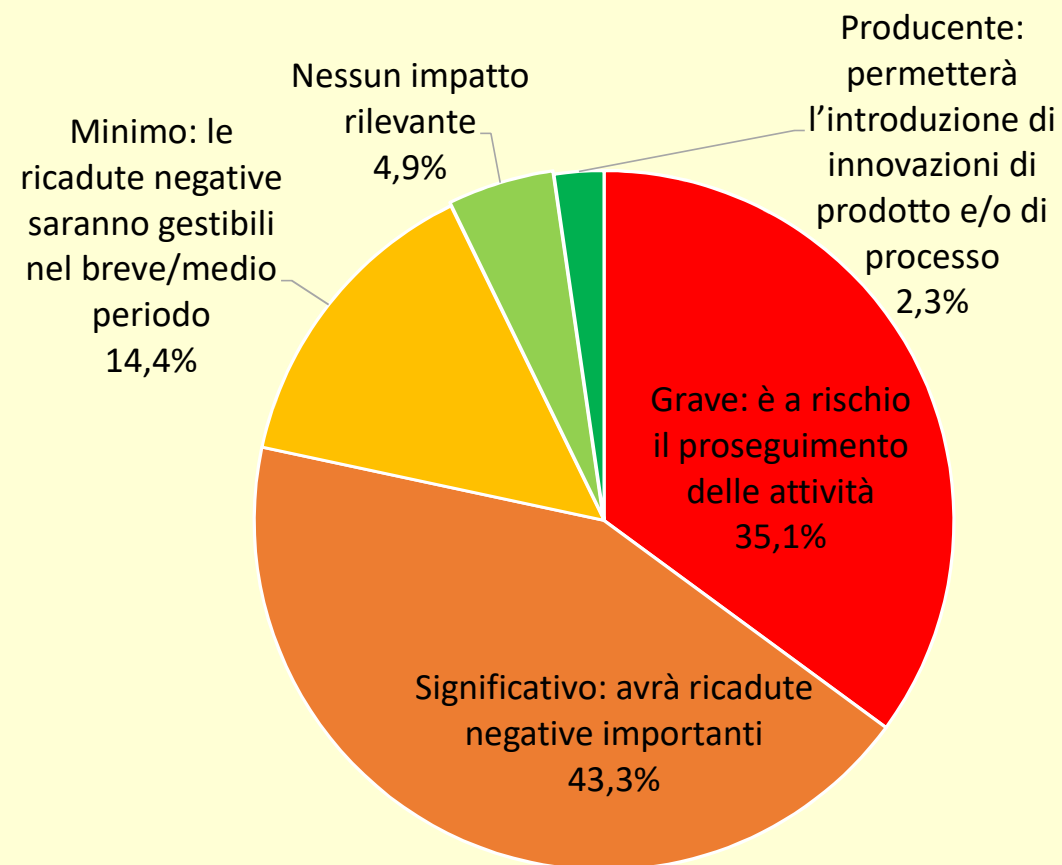
MACROSETTORI



\* Le analisi sulle variazioni tendenziali sono state effettuate al netto delle risposte «non so»

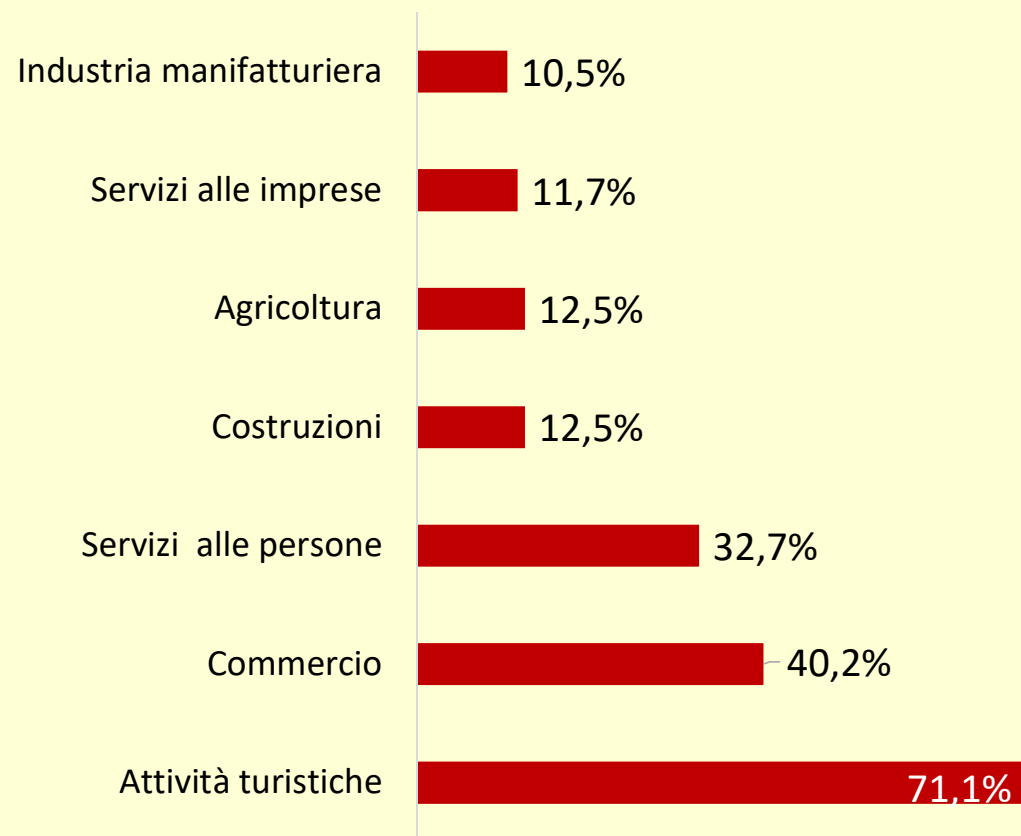
## LA FASE 2 SULL'ATTIVITA' DELL'IMPRESA

### Ricadute economiche



## MACROSETTORI: GRAVE, E' A RISCHIO ATTIVITA'.

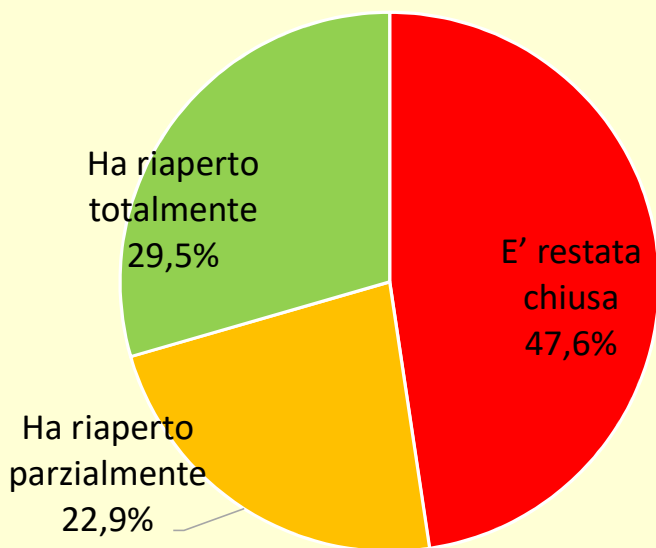
Valori % del settore



## AVVIO DELLA FASE 2

Mancate riaperture e motivazioni \*

A SEGUITO DEL DPCM DEL  
26/04/2020 L'IMPRESA:



MOTIVI PER CUI L'IMPRESA E' RESTATA  
CHIUSA O HA APERTO PARZIALMENTE:



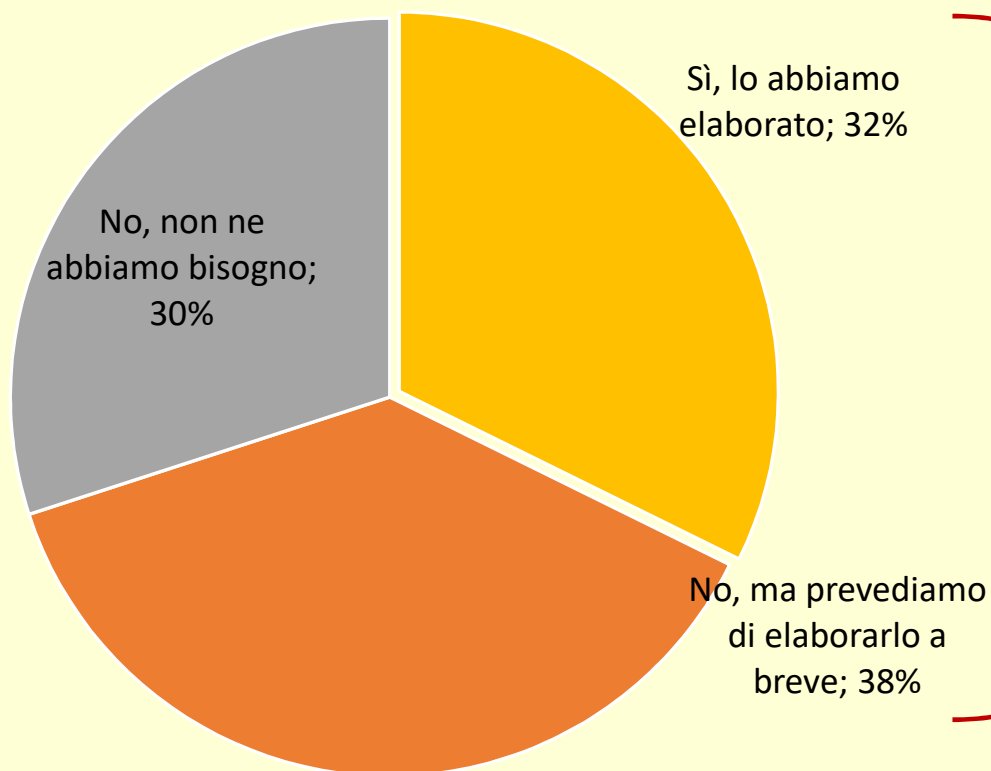
\* Calcoli effettuati sulle 380 imprese che hanno sospeso l'attività nella FASE 1



## Approfondimento sull'emergenza sanitaria "Covid-19"

L'impresa sta elaborando/ha elaborato un piano aziendale per la Fase 2 (fine del lockdown) e seguenti?

611 rispondenti



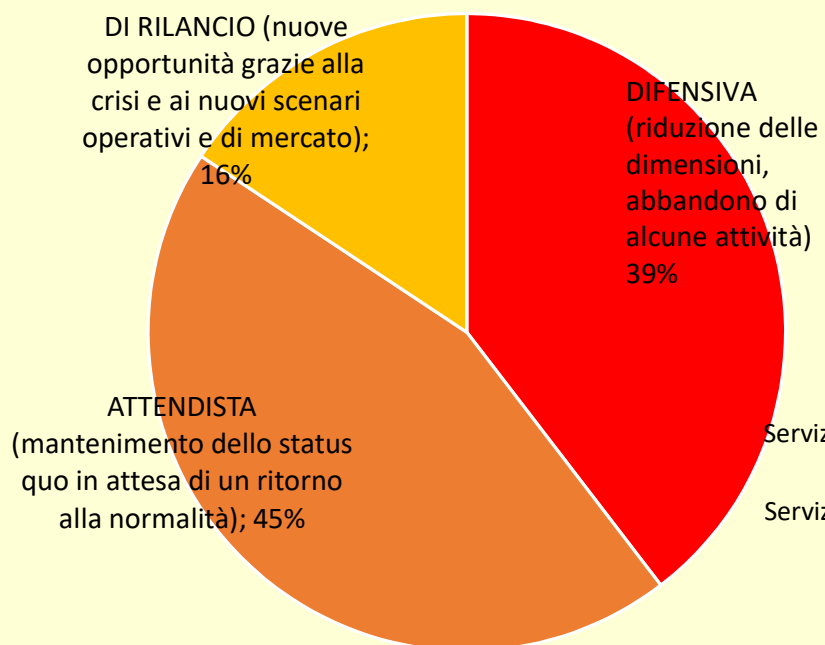
Il 70% delle imprese rispondenti ha elaborato o sta elaborando un piano aziendale (427 imprese)

L'87% delle attività di alloggio e ristorazione

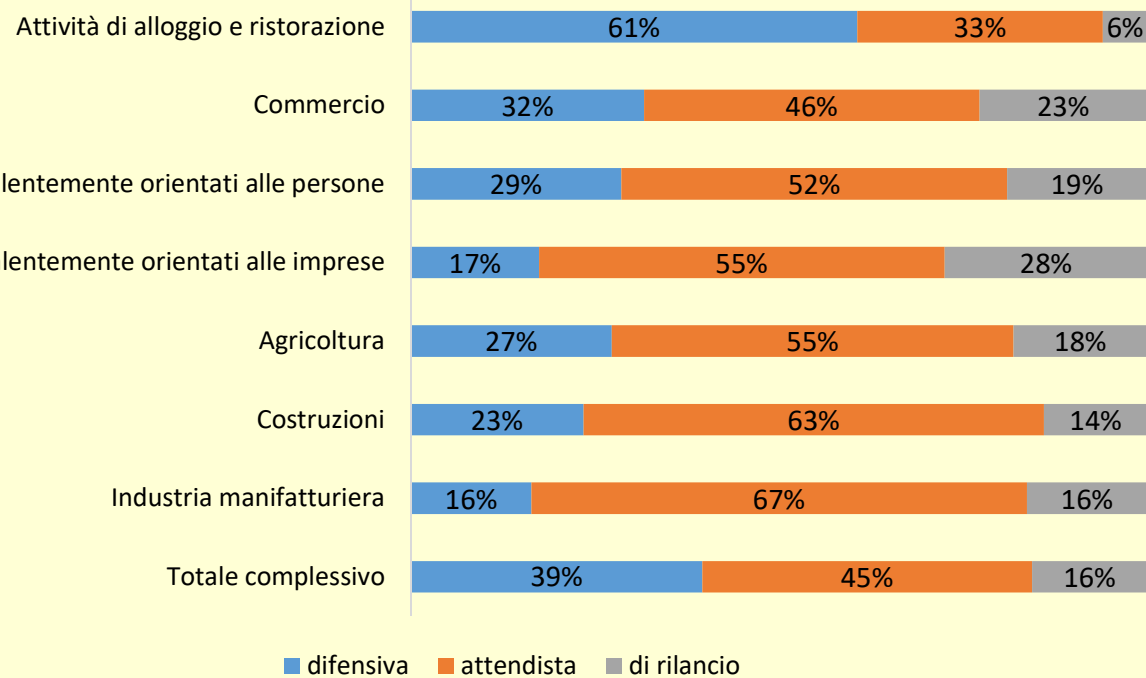
L'81% dei servizi orientati alle persone

Il 79% delle imprese fra 10 e 49 addetti

Strategia prevalente nell'elaborazione del piano aziendale




\*% calcolate sulle 427 imprese che hanno adottato o hanno intenzione di adottare un piano aziendale

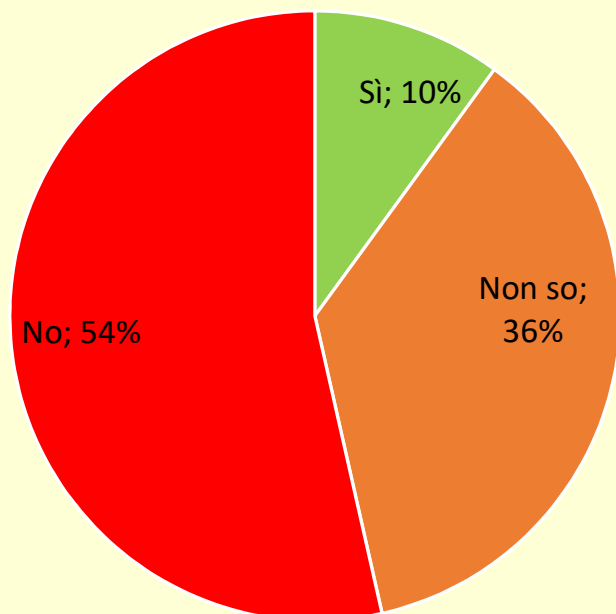


## Approfondimento sull'emergenza sanitaria "Covid-19"

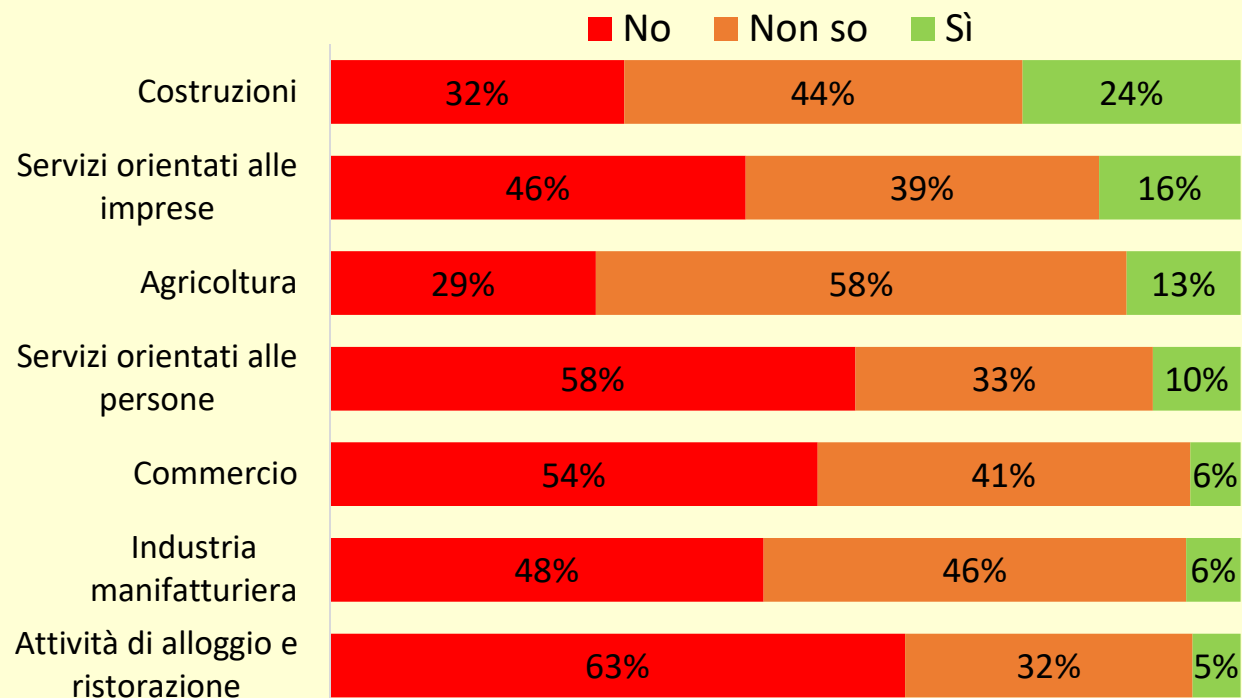
### Attivazione o potenziamento di forme di collaborazione



**Il 10% delle imprese** rispondenti ha intenzione di attivare o potenziare forme di collaborazione con altre imprese (*realizzazione di alleanze strategiche/filiere di mercato; sviluppo reti di impresa; attivazione partnership di ricerca; ecc...*)

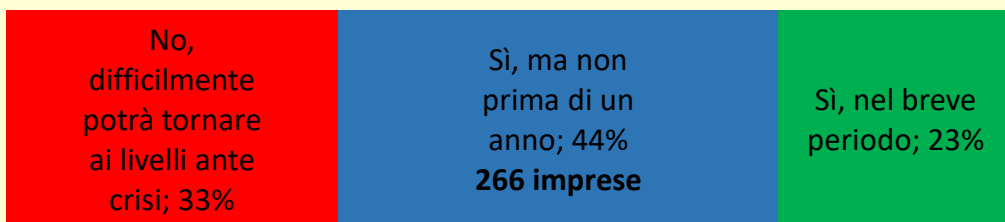


**Il 18% delle imprese** nate dal 2010 ad oggi  
**Il 14% delle società di capitale**



## Approfondimento sull'emergenza sanitaria "Covid-19"

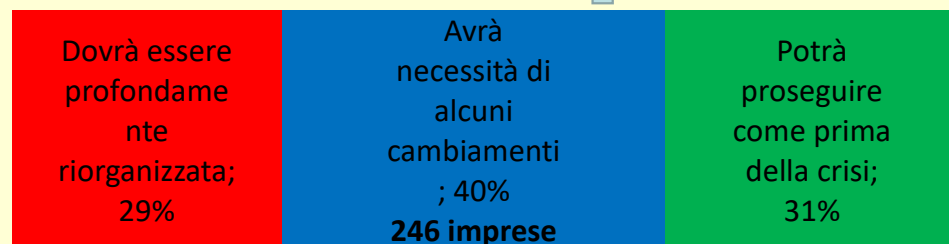
Se entro i prossimi 3 mesi (fine luglio 2020) si trovasse una soluzione all'emergenza sanitaria "Covid-19", l'attività dell'impresa potrebbe tornare alla normalità?



L'attività dell'impresa potrebbe tornare alla normalità, ma non prima di un anno:

Micro imprese	il 45%
Imprese individuali	il 46%
Costruzioni	il 58%
Industria	il 55%
Commercio	il 46%
Attività professionali, scientifiche e tecniche	il 63%

Terminata l'emergenza sanitaria «Covid-19», l'attività dell'impresa:



L'attività dell'impresa riprenderà con la necessità di alcuni cambiamenti:

Micro imprese	il 41%
Imprese individuali	il 44%
Costruzioni	il 45%
Attività immobiliari	il 52%
Attività professionali, scientifiche e tecniche	il 49%
Commercio	il 48%
Servizi alle persone	il 46%

## Approfondimento sull'emergenza sanitaria "Covid-19"

Le eventuali esigenze di liquidità, connesse alla gestione della Fase 2 (fine del lockdown), a quali delle seguenti finalità saranno riferite?

